

Borgerpanelundersøgelse Holbæk By 2020

Figurrapport

Indholdsfortegnelse

Holbæk by som handelsby	2
Parkeringsforhold i Holbæk by	8
Attraktioner i Holbæk by	10
Oplevelse af trafiksikkerhed	11
Skiltning og vejvisning	12
Holbæk Havn	13
Tryghed i Holbæk by	15
Gadebelysning	18
Respondentfordeling - geografisk	20

INTRO

Borgerpanelundersøgelse har været gennemført for Klima- og Miljøudvalget af VBAF, bl.a. som led i forberedelser af en kommende byrumsplan for Holbæk By.

Undersøgelsen blev gennemført fra 3. – 27. marts 2020, og var udsendt til i alt 960 deltagere. Heraf har 687 besvaret hele undersøgelsen, 24 har svaret på nogle spørgsmål og 249 har ikke besvaret. Det giver en samlet svarandel på 71%, hvilket er tilfredsstillende.

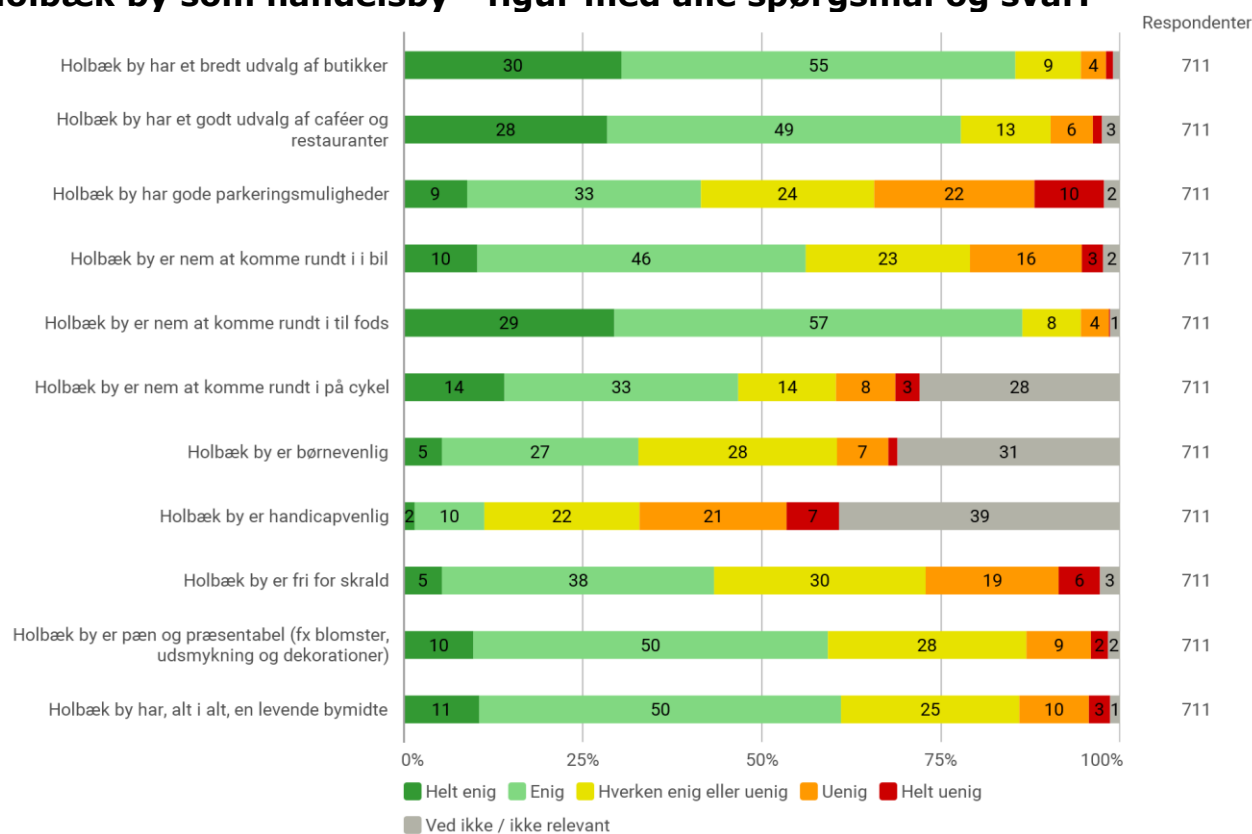
Ud over besvarelser af undersøgelsens spørgsmål, har mange deltagere skrevet kommentarer til undersøgelsens temaer/emner, med både forslag, ris og ros. Disse er samlet i en separat rapport.

I denne figurrapport er der en grafisk figur af besvarelserne for hvert af undersøgelsens spørgsmål.

Spørgsmålene om 'Holbæk by som handelsby' samt 'Parkering' er gentaget fra en lignende undersøgelse der blev gennemført i borgerpanelet i december 2016.

Holbæk by som handelsby

Holbæk by som handelsby - figur med alle spørgsmål og svar:



Bemærkning til resultatet:

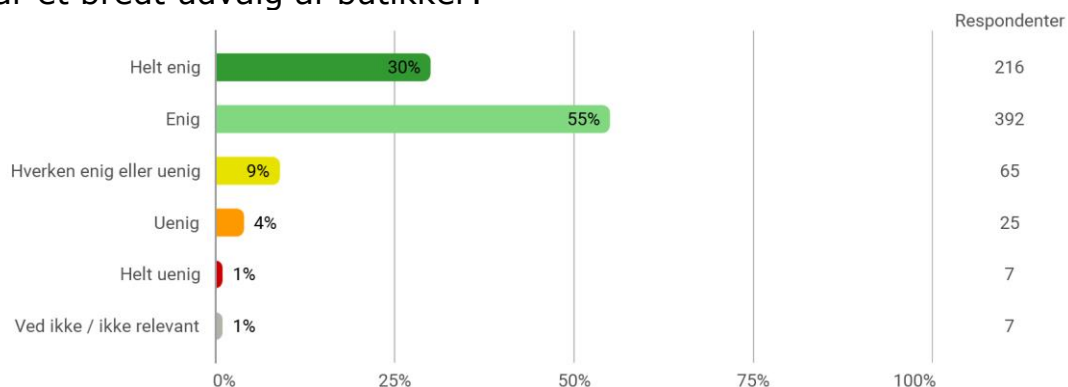
Deltagerne er på de fleste parametre enige i, at Holbæk by er en attraktiv handelsby. Særligt udvalget af butikker, caféer og restauranter samt muligheden for at komme rundt til fods, vurderes højt.

Handicapvenligheden og børnevenligheden vurderes umiddelbart mindst positivt:

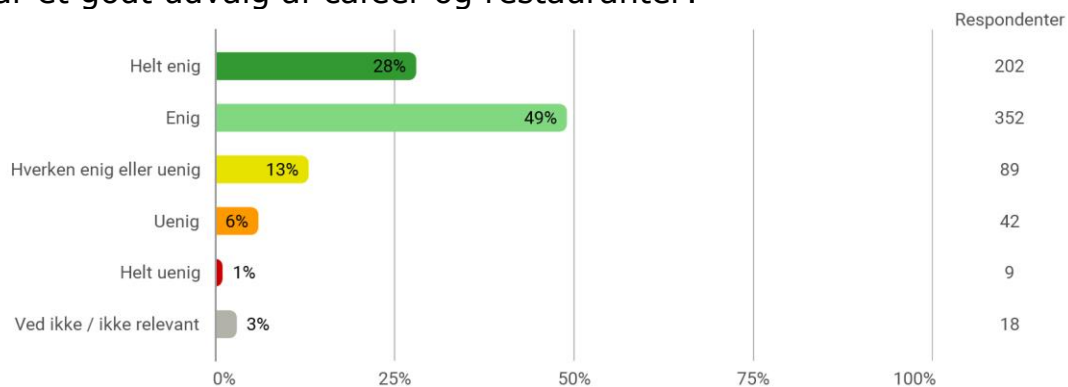
- 45% (af dem som har taget stilling til spørgsmålet), er uenige/helt uenige i, at Holbæk by er handicapvenlig, og kun 19% er enige/meget enige.
- Børnevenlighed bliver vurderet mere positivt, men det er dog kun 52% (af dem som har taget stilling til spørgsmålet), som er enige/meget enige i at Holbæk by er børnevenlig, mens 13% er uenige/helt uenige.

Figuren ovenfor om Holbæk by som handelsby, er i de 11 efterfølgende figurer, opdelt med 1 figur pr. spørgsmål, for at tydeliggøre resultaterne.

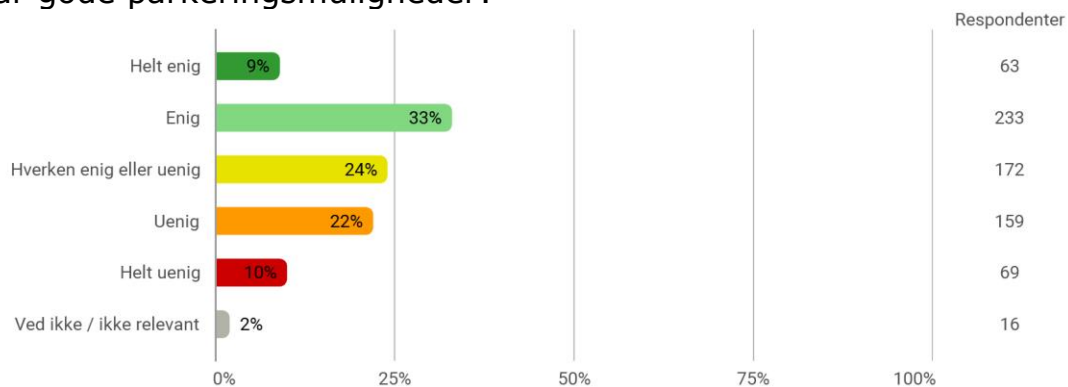
Holbæk by har et bredt udvalg af butikker:



Holbæk by har et godt udvalg af caféer og restauranter:

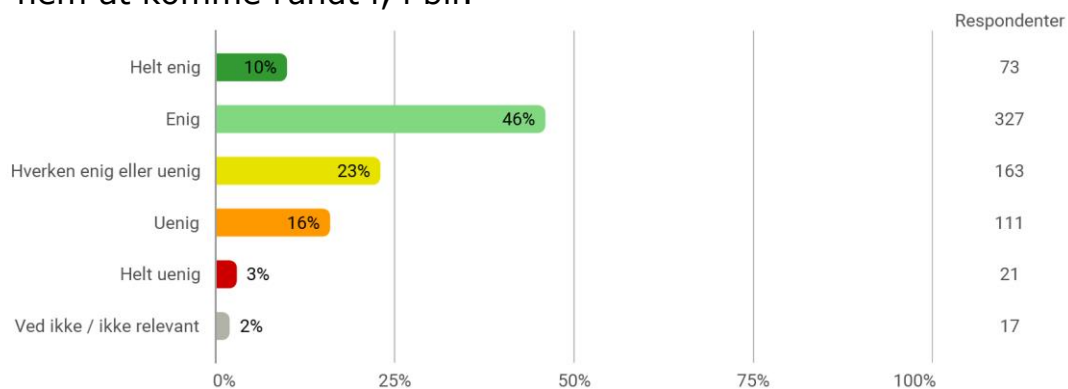


Holbæk by har gode parkeringsmuligheder:

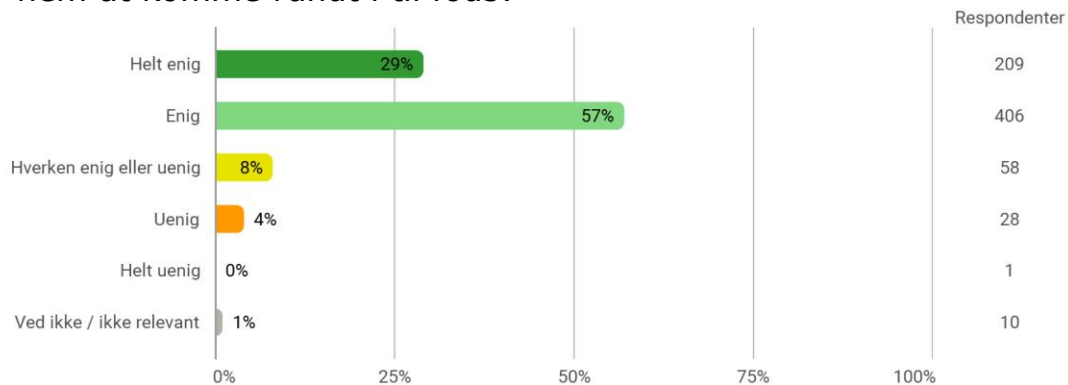


Bemærkning til resultatet: Generelt positiv vurdering, men dog godt en tredjedel af deltagerne, som er uenige/helt uenige i spørgsmålet.

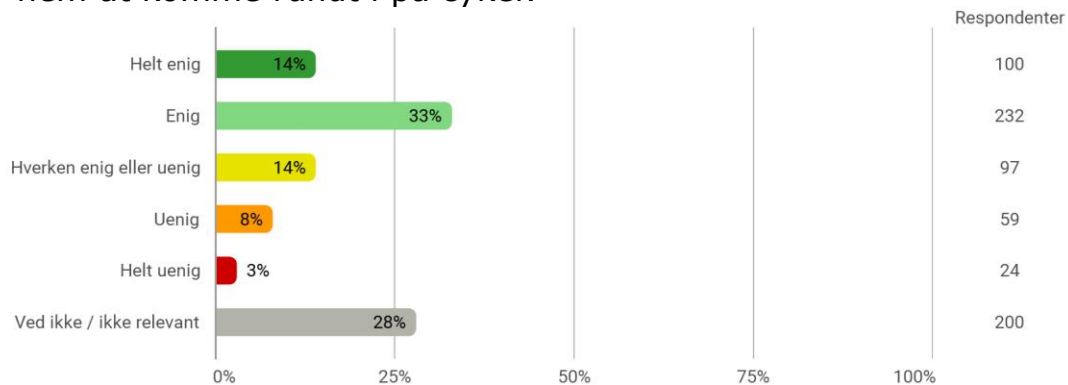
Holbæk by er nem at komme rundt i, i bil:



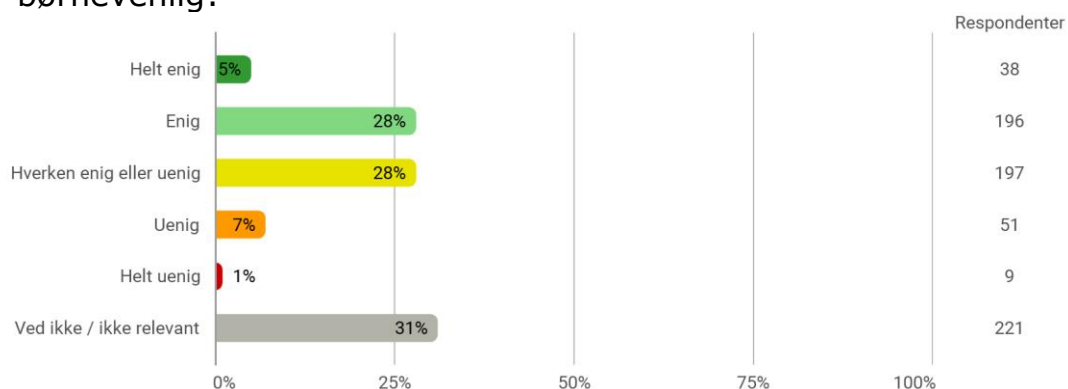
Holbæk by er nem at komme rundt i til fods:



Holbæk by er nem at komme rundt i på cykel:

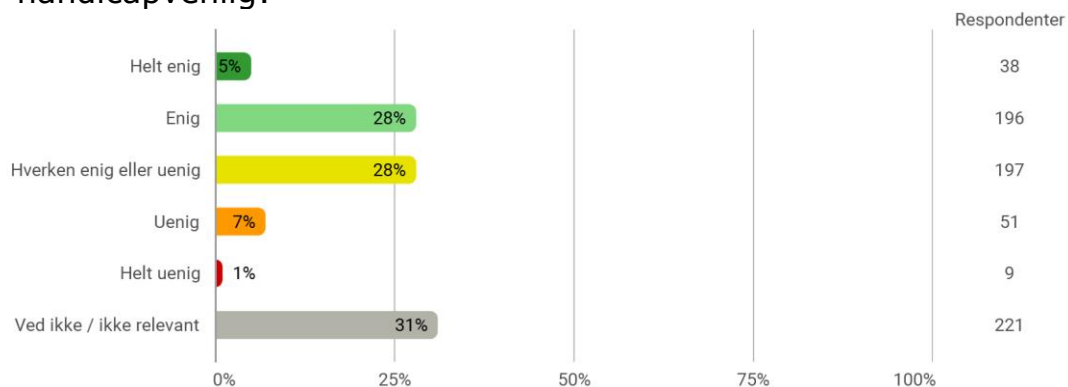


Holbæk by er børnevenlig:



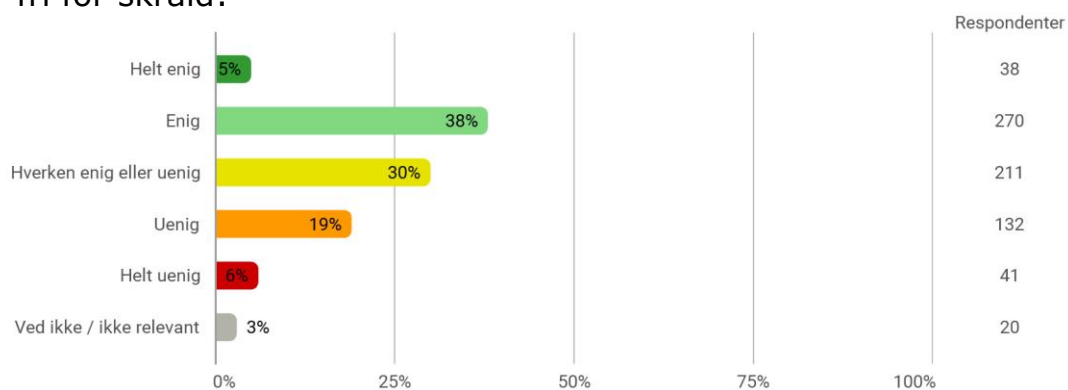
Bemærkning til resultatet: 13% er uenige/helt uenige i at Holbæk by er børnevenlig, hvis man fraregner de 31% som har svaret 'ved ikke/ikke relevant'.

Holbæk by er handicapvenlig:

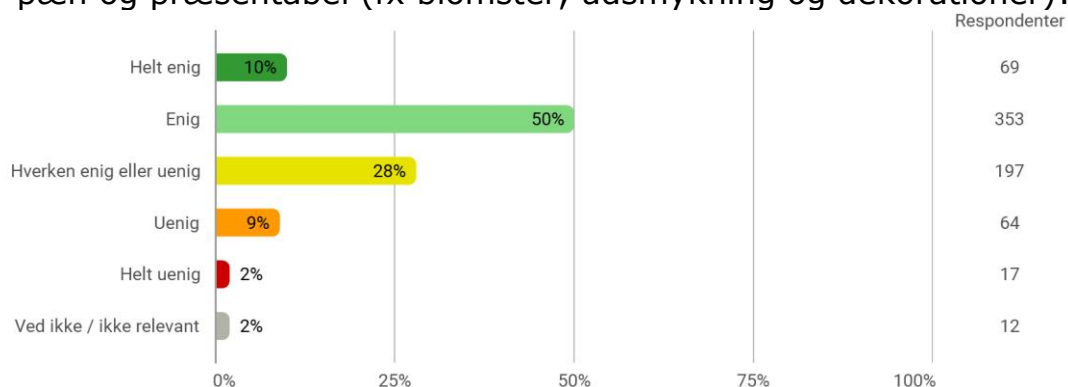


Bemærkning til resultatet: Fraregnet 'ved ikke/ikke relevant' er det 45% som er uenige/helt uenige i at Holbæk by er handicapvenlig.

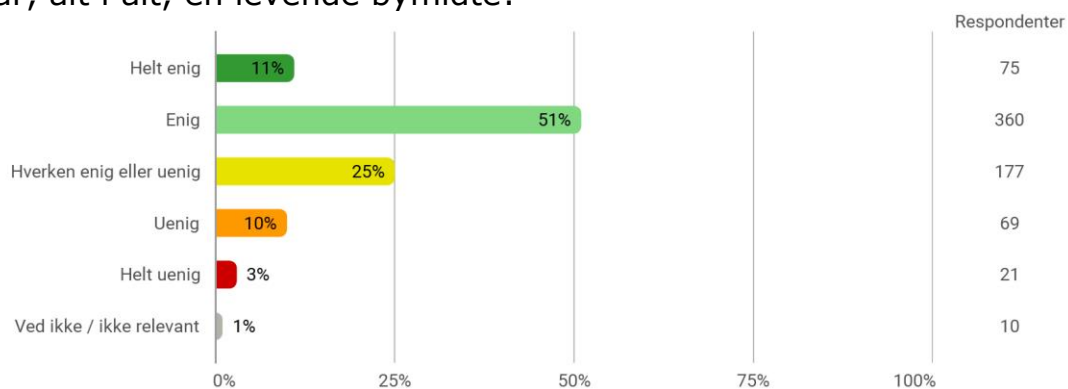
Holbæk by er fri for skrald:



Holbæk by er pæn og præsentabel (fx blomster, udsmykning og dekorationer):

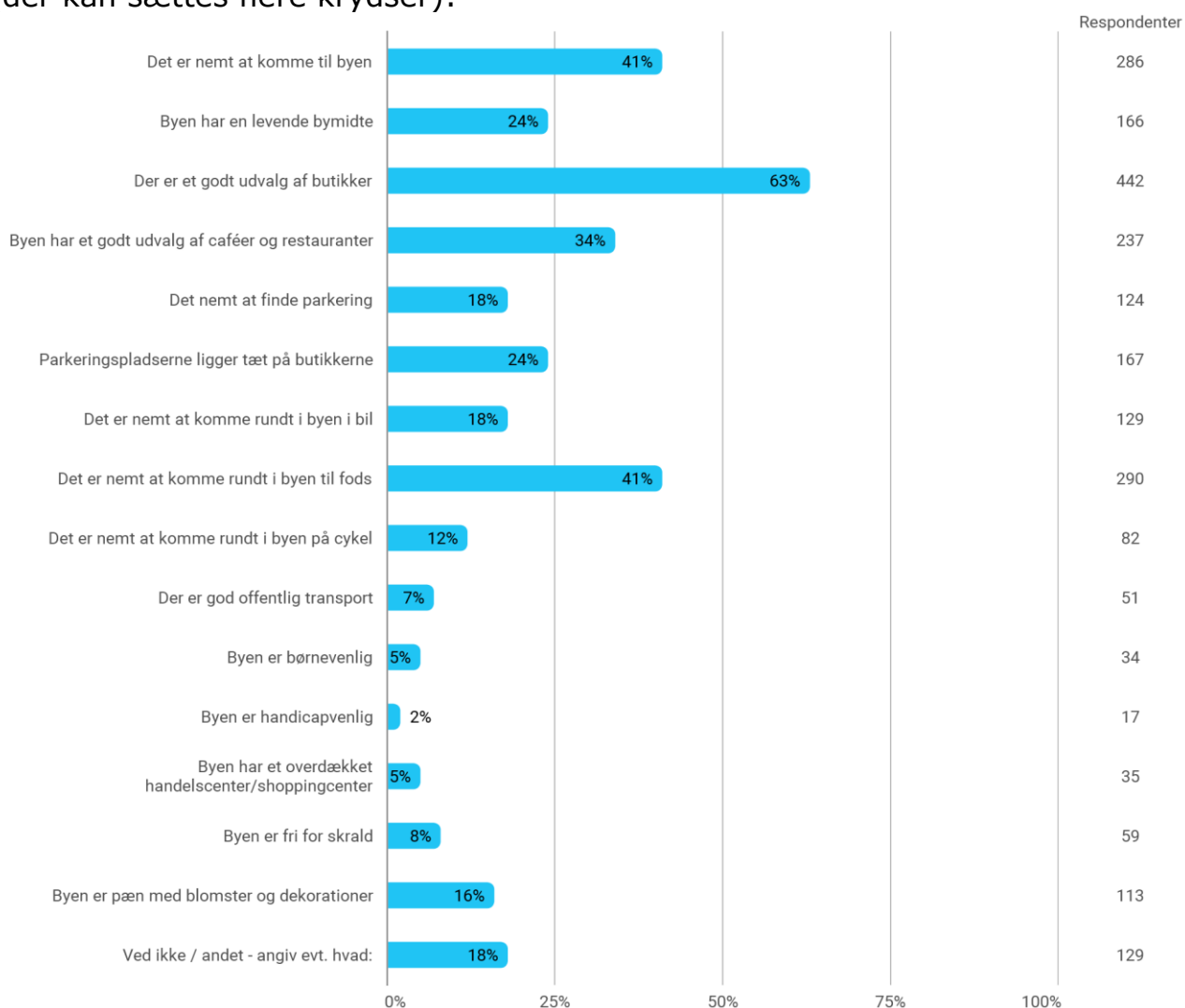


Holbæk by har, alt i alt, en levende bymidte:



Bemærkning til resultatet: 62% af deltagerne er enige/helt enige i, at Holbæk by alt i alt har en levende bymidte. Det er en markant bedre vurdering end i 2016, hvor det kun var 48%.

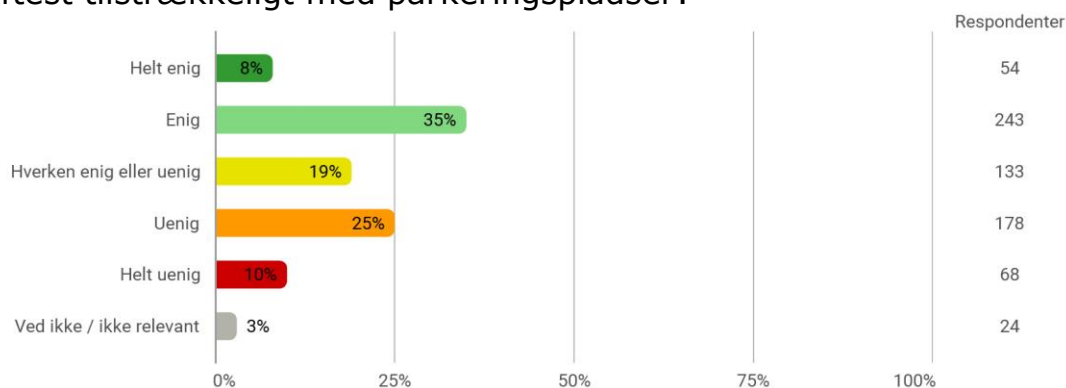
Hvad er de væsentligste grunde til, at du handler i Holbæk by? (der kan sættes flere krydser):



Bemærkning til resultatet: Der er især et godt udvalg af butikker som deltagerne angiver som vigtigste årsag til at handle i Holbæk by. Et godt udvalg af caféer og restauranter, samt at det er nemt at komme til og rundt i byen angives som vigtige parametre. Svarene afgiver ikke meget fra undersøgelsen i 2016.

Parkeringsforhold i Holbæk by

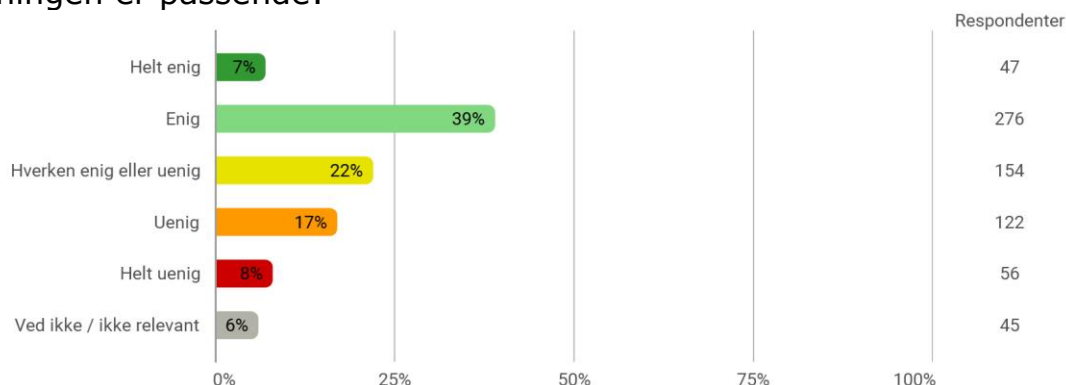
Der er som oftest tilstrækkeligt med parkeringspladser:



Bemærkning til resultatet: Svarene er markant mere positive end i 2016.

- Nu er 43% enige/helt enige i, at der er tilstrækkelig parkering. I 2016 kun var 32%.
- 35% er nu uenige/helt uenige i spørgsmålet, mens det i 2016 var 48%.

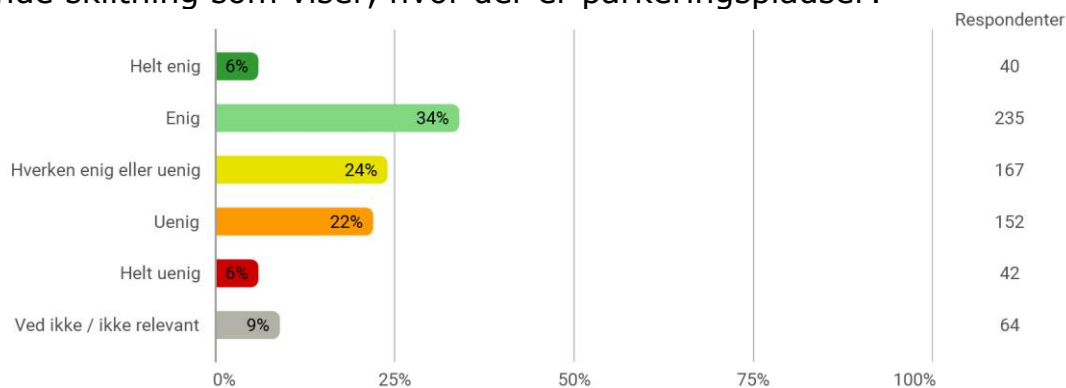
Tidsbegrænsningen er passende:



Bemærkning til resultatet: Svarene er mere positive end i 2016.

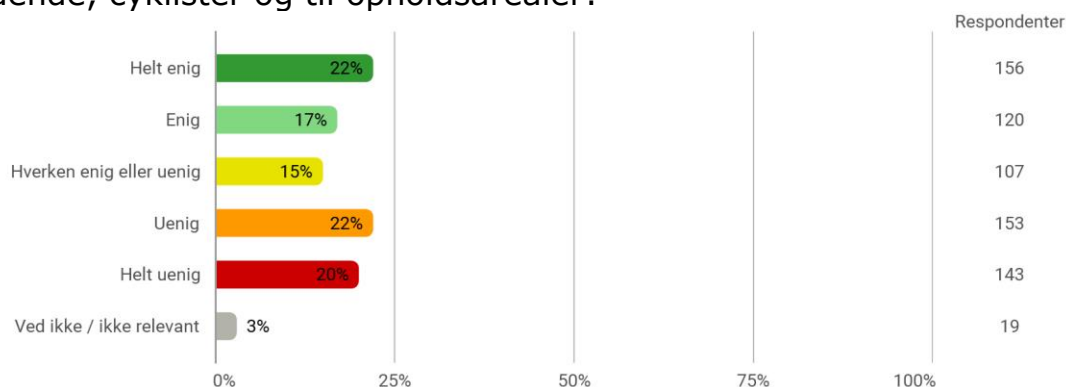
- Nu er 46% enige/helt enige i, at tidsbegrænsningen er passende. I 2016 kun var 38%.
- 25% er nu uenige/helt uenige i spørgsmålet, mens det i 2016 var 37%.

Der er passende skiltning som viser, hvor der er parkeringspladser:



Bemærkning til resultatet: Svarene er også her væsentlig mere positive end i 2016. Nu er 40% enige/meget enige, mens det kun 26% i undersøgelsen i 2016.

Det vil være godt med færre parkeringspladser i Ahlgade, for at skabe mere plads fx til gående, cyklister og til opholdsarealer:

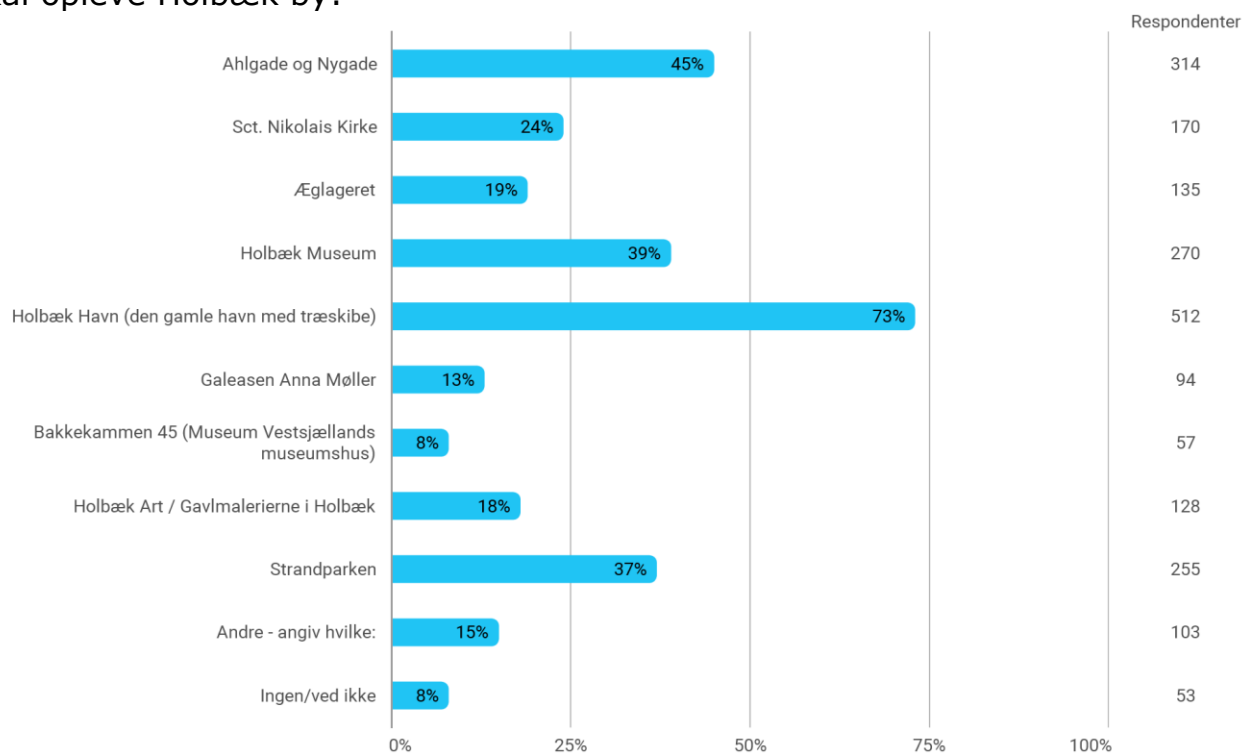


Bemærkning til resultatet: Der er færre som er enige nu, end i 2016-undersøgelsen:

- Nu er 39% enige/helt enige i, at det vil være godt med færre parkeringspladser. I 2016 var andelen 45%.
- 42% er nu uenige/helt uenige i spørgsmålet, mens tallet i 2016 var 34%

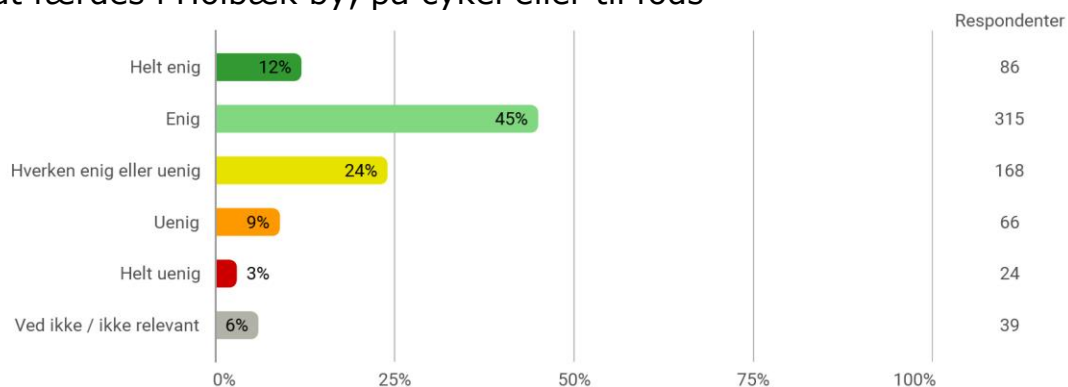
Attraktioner i Holbæk by

Hvilke steder eller attraktioner vil du anbefale til turister og besøgende, der skal opleve Holbæk by:



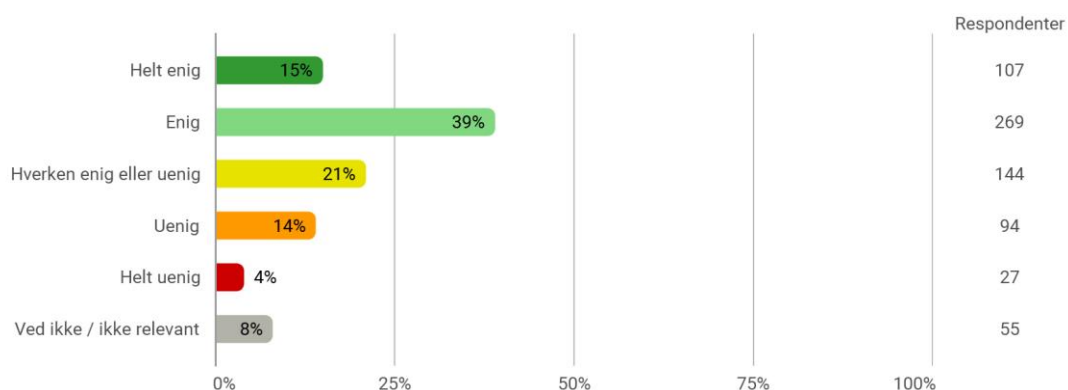
Oplevelse af trafikikkerhed

Det er trygt at færdes i Holbæk by, på cykel eller til fods



Bemærkning til resultatet: Umiddelbart et positivt resultat, idet 57% er enige/helt enige. Dog er det også værd at bemærke, at der er 12% - svarende til ca. hver 8. respondent – som svarer at de ikke synes det er trygt at færdes til fods eller på cykel i trafikken i Holbæk by.

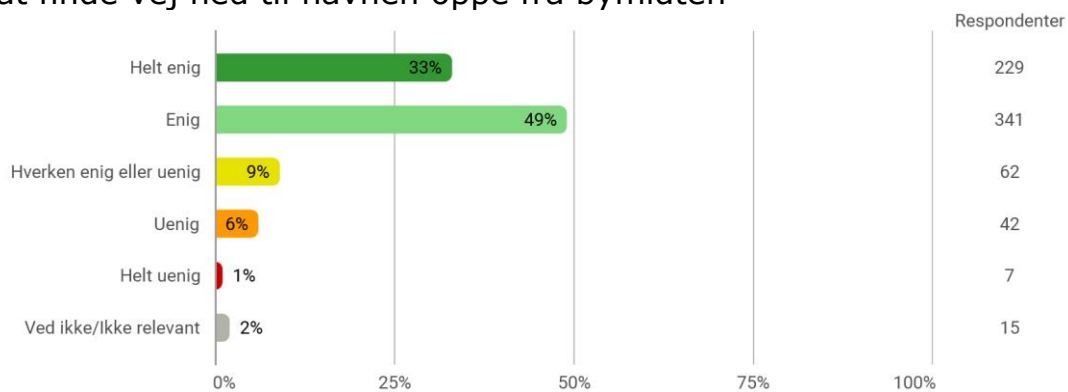
Det er nemt og sikkert at krydse vejen fra stationsområdet til Nygade eller Bysøstræde



Bemærkning til resultatet: Igen umiddelbart et positivt resultat, men dog svarer 18%, - svarende til hver 6. respondent – at det ikke er nemt og sikkert at krydse vejen.

Skiltning og vejvisning

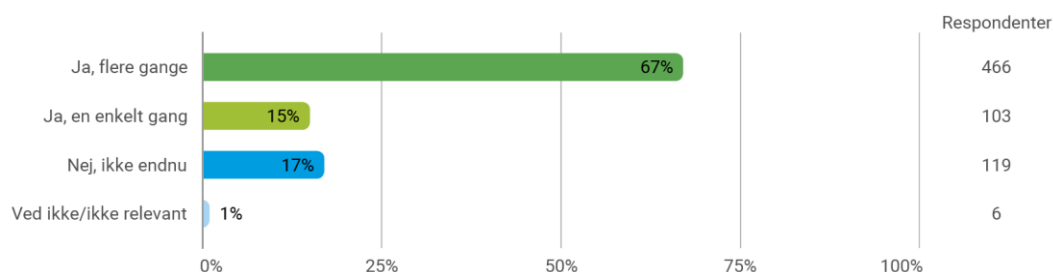
Det er nemt at finde vej ned til havnen oppe fra bymidten



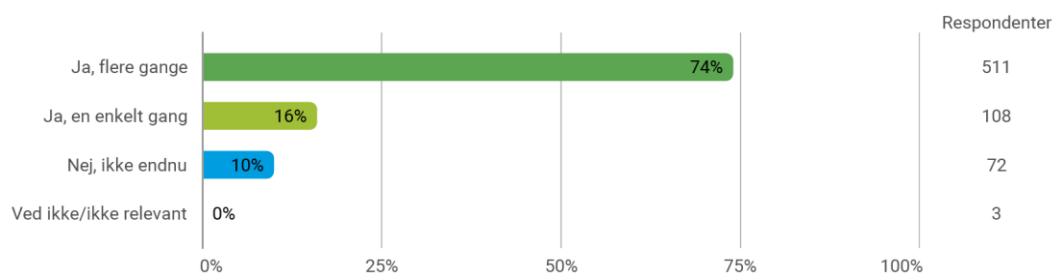
Bemærkning til resultatet: Et positivt resultat, med kun 7% som ikke synes det er nemt at finde vej til havnen.

Holbæk Havn

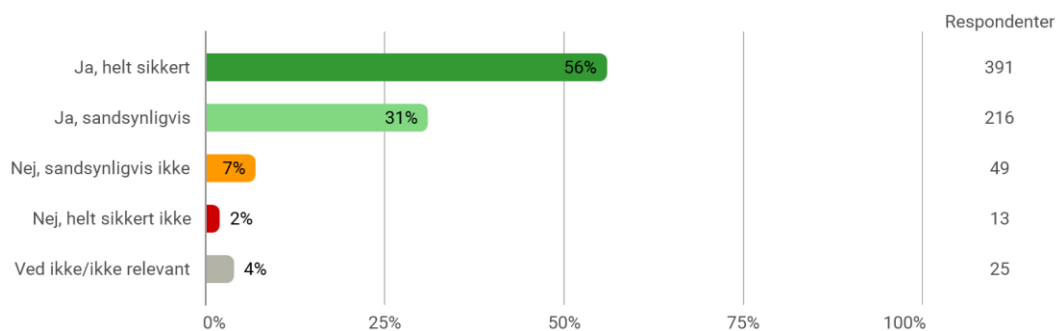
Har du inden for de sidste 2-3 år, besøgt havnen i forbindelse med et kulturtilbud, fx kunst, film, udstilling eller lignende?



Har du inden for de sidste 2-3 år besøgt havnen til gåture, strandture, cafébesøg eller andre rekreative formål?



Ville du anbefale folk, der besøger Holbæk by, at tage ned og opleve havnen?

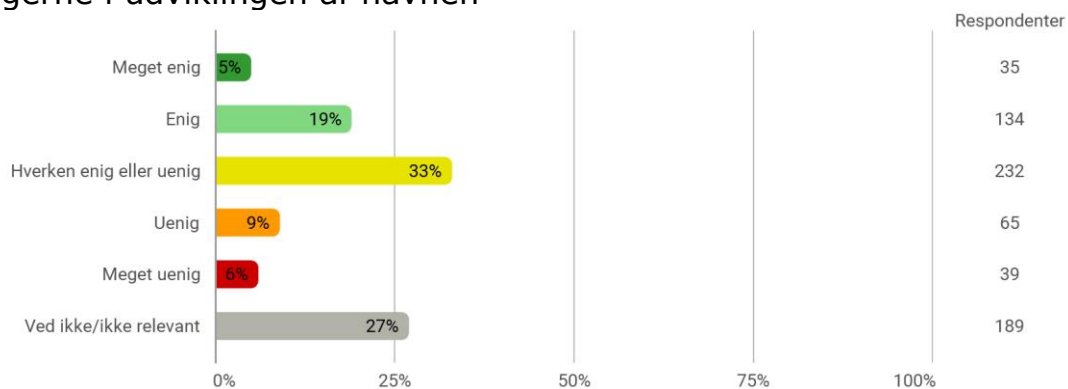


Bemærkning til resultater vedr. Holbæk Havn:

En meget stor andel af deltagerne som svarer, at de besøgt/brugt havnen og tilbud/faciliteterne på og omkring havnen. Også en høj andel, som vil anbefale det til andre.

Besvarelserne er stort set ens for deltagere som selv bor i Holbæk by, og for deltagere som bor andre byer og steder i Holbæk Kommune.

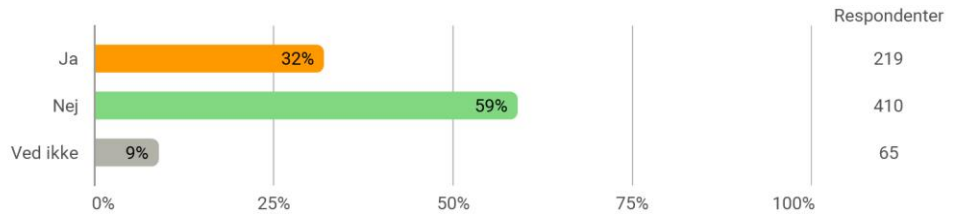
Holbæk Kommune har inden for de sidste 2-3 år gjort tilstrækkeligt for at involvere borgerne i udviklingen af havnen



Bemærkning til resultatet: Der er en del flere som er enige end uenige i spørgsmålet. Andelen af 'hverken-eller' og 'Ved ikke/Ikke relevant' er dog ganske høje, hvilket indikerer, at det ikke er et spørgsmål som deltagerne i undersøgelsen er meget optaget af.

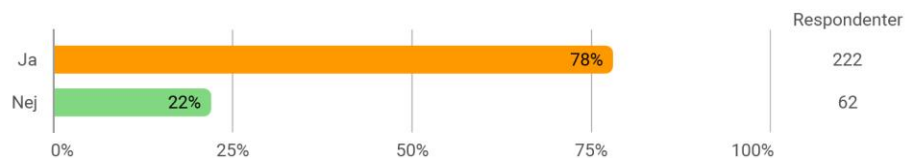
Tryghed i Holbæk by

Er der områder i Holbæk by, hvor du inden for de sidste 2-3 år, har oplevet at føle dig utryg?



Bemærkning til resultatet: Cirka hver tredje deltager, har inden for de sidste 2-3 år oplevet at føle sig utryg i Holbæk by.

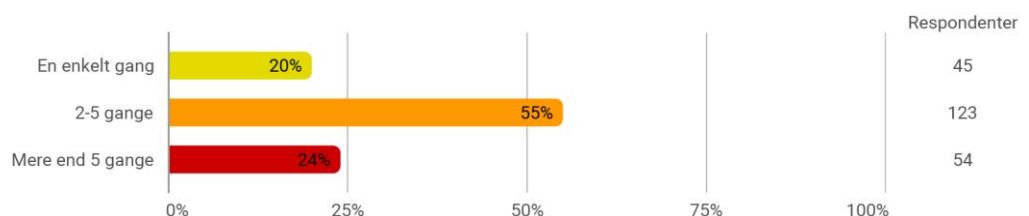
Hvis ja/ved ikke: har du inden for de sidste 2-3 år, oplevet at følge dig utryg i området ved stationen?



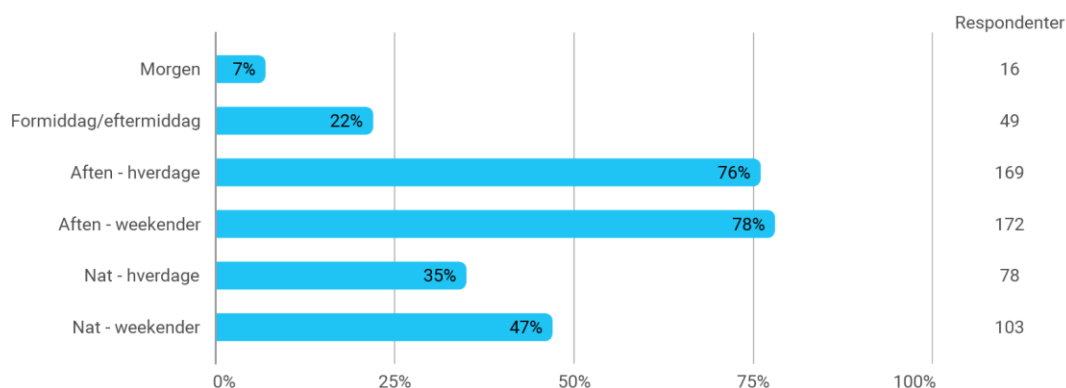
Bemærkning til resultaterne: Cirka hver tredje deltager, har inden for de sidste 2-3 år oplevet at føle sig utryg i Holbæk by. Heraf har langt den største del (4 ud af 5) oplevet af føle sig utryg i stationsområdet.

NB: de følgende spørgsmål om tryghed i Holbæk by, er kun stillet til de 222 deltagere, som har svaret bekræftende på, at de har følt sig utryg. Procenterne i de følgende figurer er altså ikke udtryk for den generelle oplevelse af tryghed blandt deltagerne i borgerpanelet.

Hvor ofte har du inden for de sidste 2-3, år følt dig utryg omkring stationen?

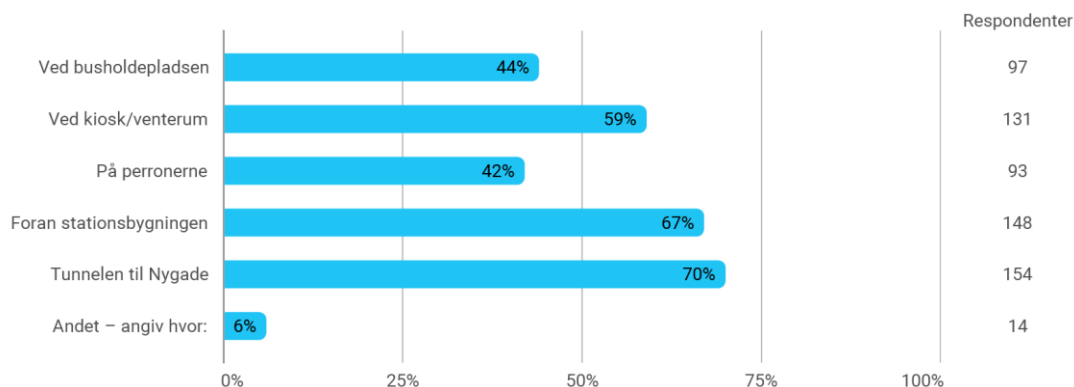


På hvilket tidspunkt af dagen har du oplevet at følge dig utryg omkring stationen? (Der kan sættes flere krydser)



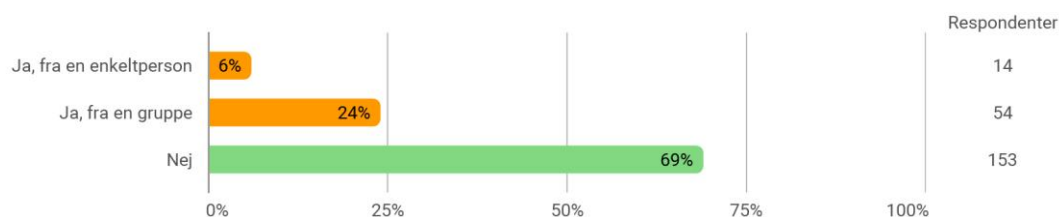
Bemærkning til resultatet: Største andel føler sig utrygge i aften og nattetimerne, hvilket er forventeligt. Dog er der også en relativ stor andel på 29% som har oplevet at følge sig utryg i perioden morgen-eftermiddag.

I hvilke områder omkring stationen har du oplevet at føle dig utryg? (Sæt gerne flere krydser)



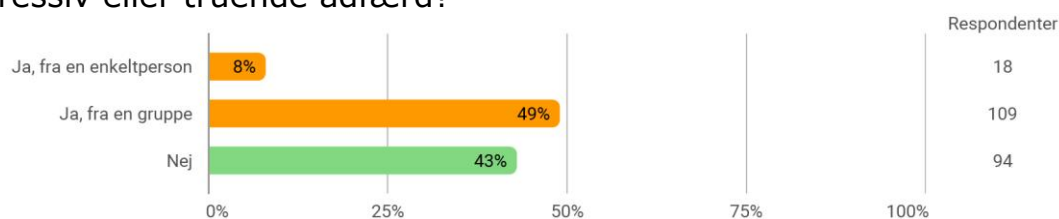
Bemærkning til resultatet: Der er ikke noget område, som skiller sig særligt ud.

Har du i området ved stationen, inden for de sidste 2-3 år, selv været udsat for aggressiv eller truende adfærd?

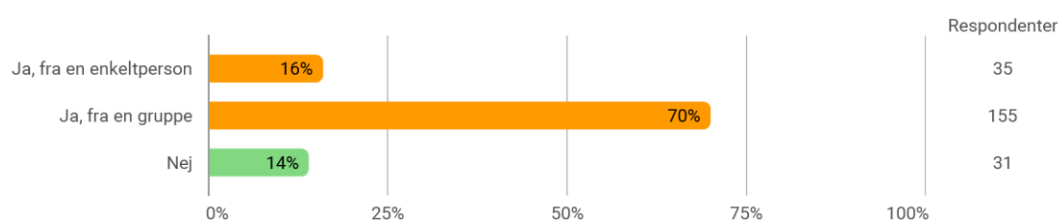


Bemærkning til resultatet: Heldigvis har næsten 7 ud af 10 ikke selv været udsat for intimiderende adfærd, men dog en stor andel på 30% som svarer bekræftende på spørgsmålet.

Har du i området ved stationen, inden for de sidste 2-3 år, set andre været udsat for aggressiv eller truende adfærd?

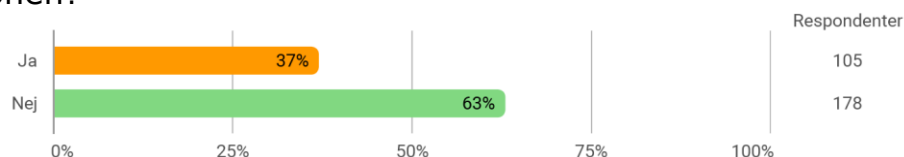


Har du i området ved stationen, inden for de sidste 2-3 år, set eller oplevet adfærd, der på anden måde skaber utryghed (fx råben eller fuldskab)?

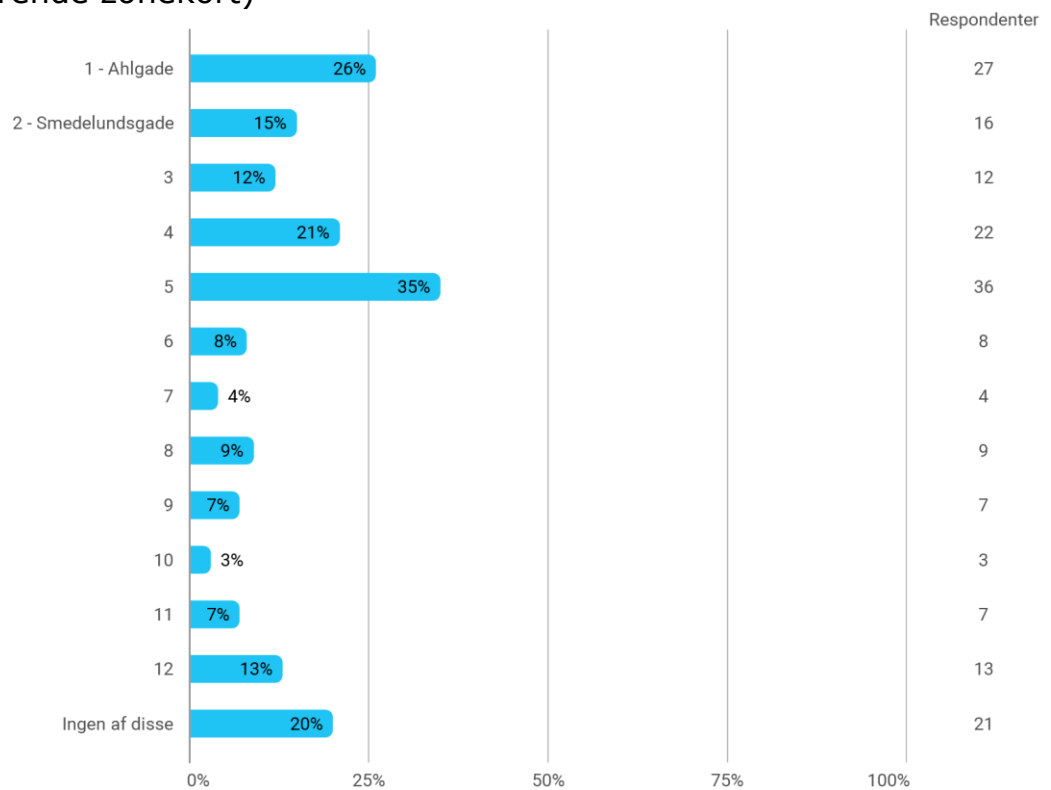


Bemærkning til resultater: De tre ovenstående spørgsmål peger (som forventet) på, at det især er fra grupper af personer, der opleves utryghed.

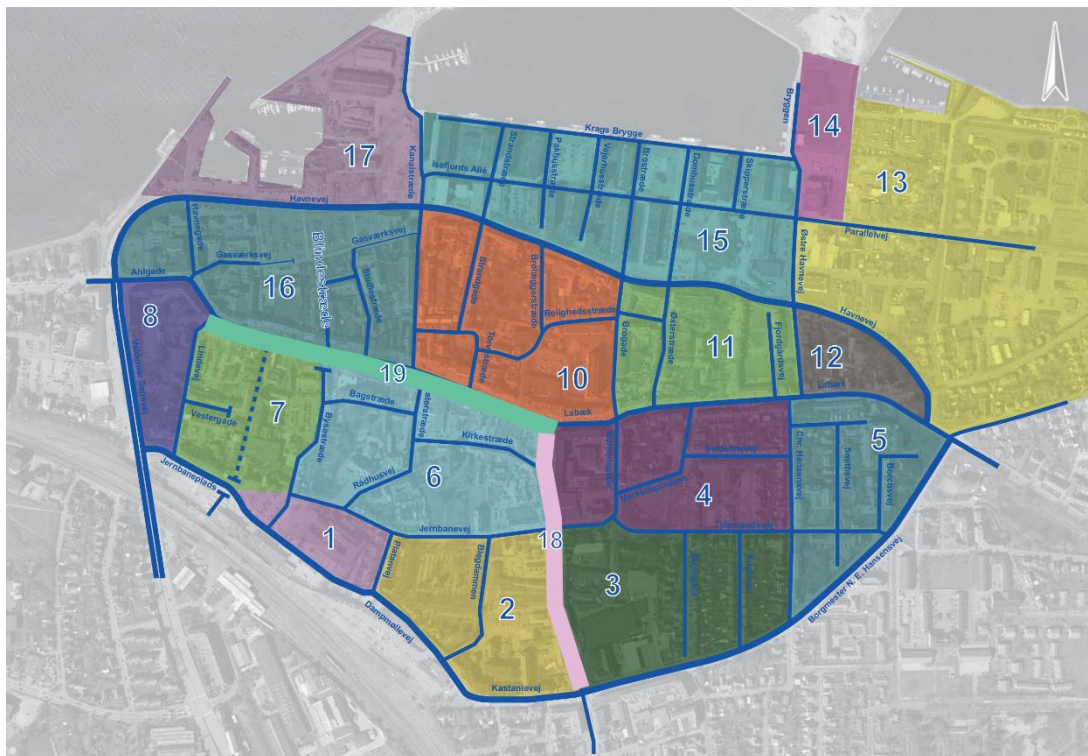
Har du inden for de sidste 2-3 år, oplevet at føle dig utryk i Holbæk by, i andre områder end ved stationen?



Hvis ja: Angiv hvilke områder i Holbæk by, hvor du har oplevet at føle dig utryk (Se tilhørende zonekort)

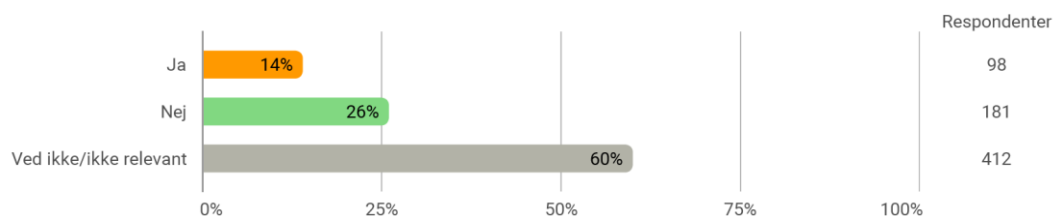


Bemærkning til resultater: Område 5 skiller sig ud, med en væsentlig højere 'score' end omkringliggende områder.



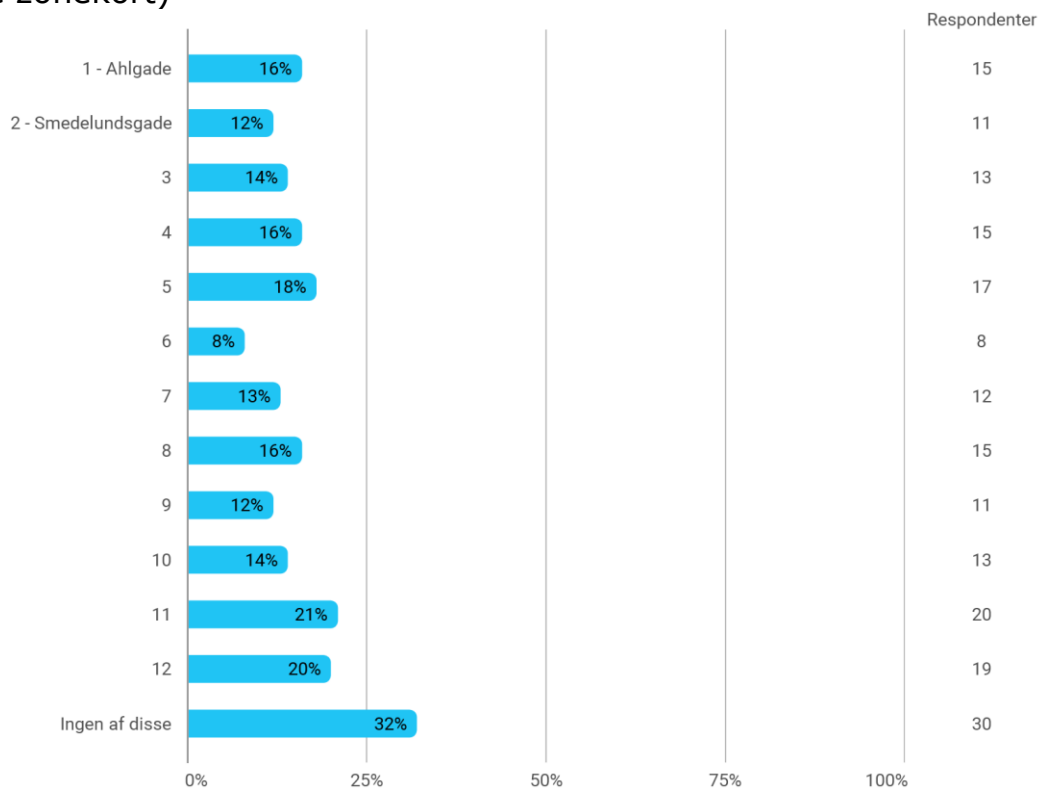
Gadebelysning

Er der steder i Holbæk by, hvor du synes, der mangler bedre gadebelysning?



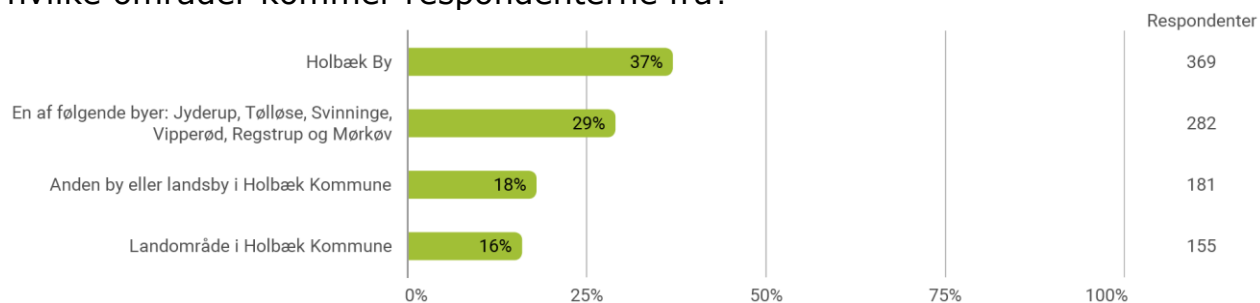
Bemærkning til resultater: En meget stor andel, som svarer 'ved ikke/ikke relevant' antyder, at det ikke er et spørgsmål som optager en ret stor andel af borgerne.

Hvis ja: Hvor i Holbæk by, hvor du synes, der mangler bedre gadebelysning (se foregående zonekort)



Respondentfordeling - geografisk

I hvilke områder kommer respondenterne fra?



Bemærkning til resultater: Fordelingen af respondenter i undersøgelsen, svarer nogenlunde til fordelingen af borgere i kommunen.

Andelen af borgere i Holbæk Kommune som bor i Holbæk by er 40%.

Figurrapport udarbejdet af
Anders Lauritsen, andsl@holbl.dk
Den 28. marts 2020